

休眠激活

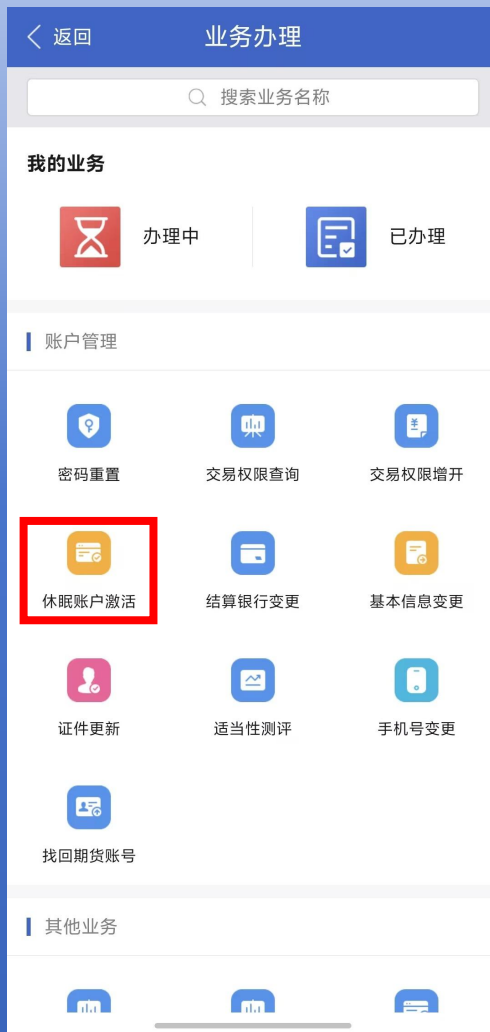


扫码下载
国元期货APP




微信扫码打开
掌厅小程序

1.选择 “休眠账户激活”



2. 账户验证 (两种登陆方式)

< 返回 休眠账户激活



验证码登录 交易密码登录

资金账号 请输入资金账号


请输入预留手机号码后4位

请输入短信验证码 点击获取

点击验证

1. 业务办理时间: 交易日8:30-15:00

< 返回 休眠账户激活



验证码登录 交易密码登录

请输入交易账号

请输入交易密码

请输入右侧验证码

点击验证

1. 业务办理时间: 交易日8:30-15:00

3.人脸识别

< 返回 人脸识别

为了保障您的信息安全

需要采集您的人脸信息进行身份核实
(温馨提醒: 人脸识别拍到的范围是上半身, 请注意着装)



正对手机 光线充足 放慢动作

已知晓人脸识别规则, 开始认证

4.上传身份证 正反面照片

< 返回 身份证OCR识别 操作指南

请按要求分别上传身份证正反面

注意保持身份证照片清晰、不切边



上传身份证正面



上传身份证反面

确定

5.身份信息确认

< 返回 身份证信息确认 操作指南

① 尊敬的客户，请确认您的身份证信息无误、身份证照片完整无切边、如照片切边可能会导致业务办理失败!

信息确认 [修改](#)

姓名	***
证件住址	*****
身份证号	*****
有效期限(始)	****
有效期限(终)	****

身份证预览



确定

6. 休眠账户激活

< 返回 休眠账户激活 操作指南

姓名:

身份证号:


资金账号:


申请激活


尊敬的客户:
当天激活成功的, 下个交易日方可正常交易, 请知悉

7.阅读协议

< 返回 协议签署 操作指南

《普通投资者适当性匹配意见告知与...》  >

《期货交易风险说明书》  >

《数字证书协议》  >

共3项

已阅读并同意以上协议

签署协议

8. 签署协议

< 返回 协议签署 操作指南

《普通投资者适当性匹配意见告知与...》 >

《期货交易风险说明书》 >


请在下面签字

请在空白处留下您的签名(与印鉴留样保持一致)

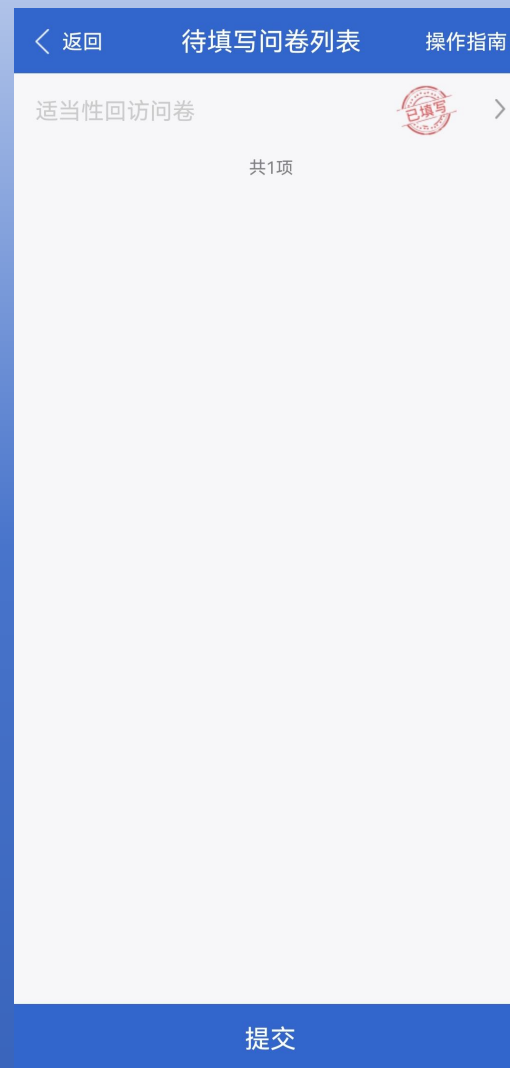
已输入文字

重新签字 确认提交

9.填写适当性 回访问卷



10.填写完成 点击提交



11.业务提交完成 等待审核

